



УПРАВЛЕНИЕ ФЕДЕРАЛЬНОЙ СЛУЖБЫ
ГОСУДАРСТВЕННОЙ СТАТИСТИКИ
ПО СВЕРДЛОВСКОЙ ОБЛАСТИ
И КУРГАНСКОЙ ОБЛАСТИ

О естественном движении населения Курганской области



за январь-август 2023 года



УПРАВЛЕНИЕ ФЕДЕРАЛЬНОЙ СЛУЖБЫ
ГОСУДАРСТВЕННОЙ СТАТИСТИКИ
ПО СВЕРДЛОВСКОЙ ОБЛАСТИ
И КУРГАНСКОЙ ОБЛАСТИ

О естественном движении населения

Курганской области

за январь-август 2023 года

- 01 ПОКАЗАТЕЛИ ЕСТЕСТВЕННОГО ДВИЖЕНИЯ НАСЕЛЕНИЯ
- 02 ПОКАЗАТЕЛИ РОЖДАЕМОСТИ
- 03 ПОКАЗАТЕЛИ РОЖДАЕМОСТИ В ГОРОДСКОЙ И СЕЛЬСКОЙ МЕСТНОСТИ
- 04 РАСПРЕДЕЛЕНИЕ РОДИВШИХСЯ ПО ОЧЕРЕДНОСТИ РОЖДЕНИЯ РЕБЕНКА У МАТЕРИ
- 05 ПОКАЗАТЕЛИ СМЕРТНОСТИ
- 06 ПОКАЗАТЕЛИ СМЕРТНОСТИ В ГОРОДСКОЙ И СЕЛЬСКОЙ МЕСТНОСТИ
- 07 ПОКАЗАТЕЛИ БРАЧНОСТИ
- 08 ПОКАЗАТЕЛИ БРАЧНОСТИ В ГОРОДСКОЙ И СЕЛЬСКОЙ МЕСТНОСТИ
- 09 ПОКАЗАТЕЛИ РАЗВОДИМОСТИ
- 10 ПОКАЗАТЕЛИ РАЗВОДИМОСТИ В ГОРОДСКОЙ И СЕЛЬСКОЙ МЕСТНОСТИ





ЕСТЕСТВЕННОЕ ДВИЖЕНИЕ НАСЕЛЕНИЯ

ЧЕЛОВЕК

Показатели естественного движения населения за январь-август 2023 года

человек

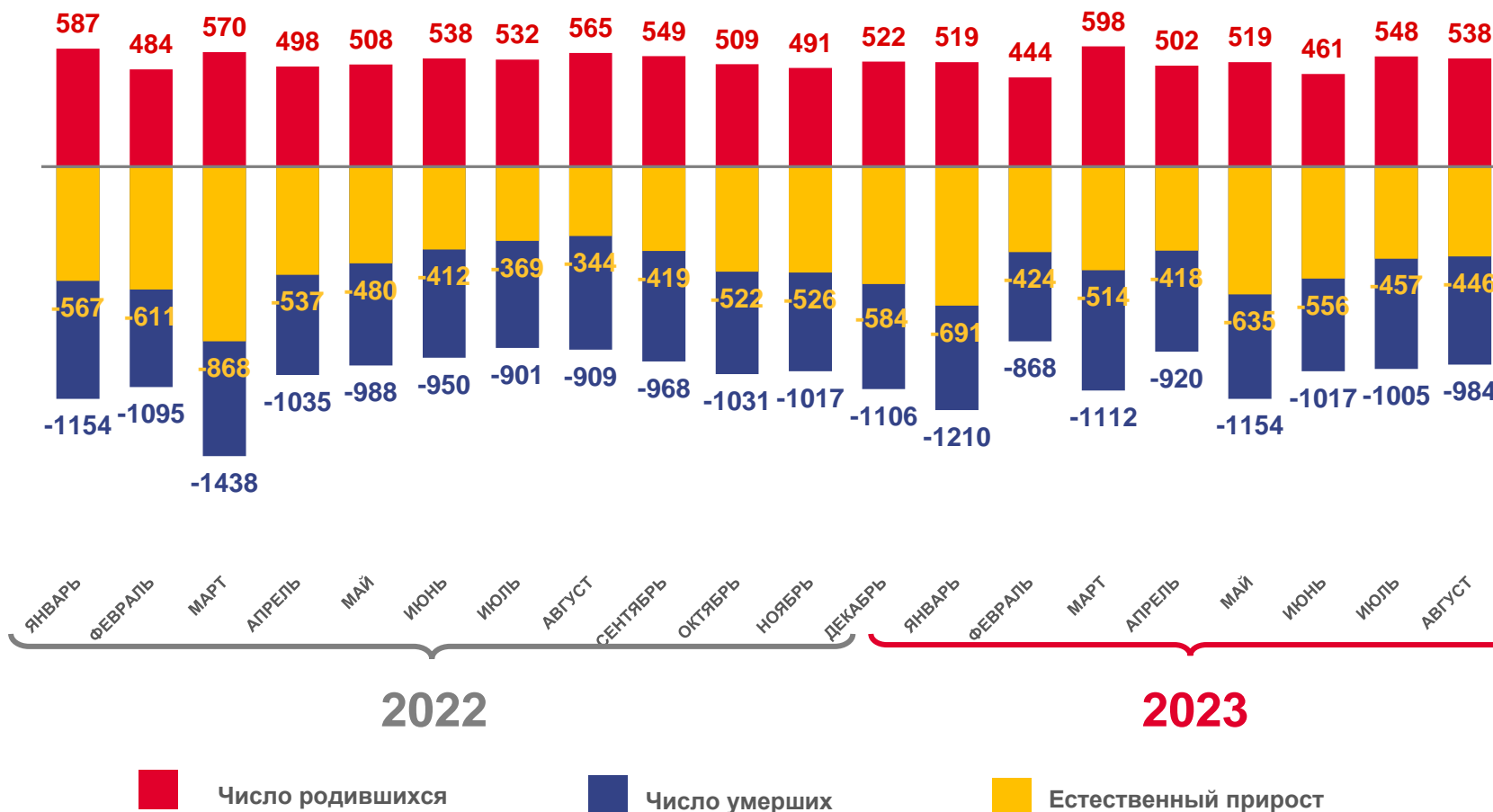
-4 141

Естественный прирост, убыль (-) населения

в расчете на 1000 человек населения

-8,2

Коэффициент естественного прироста, убыли





ЧИСЛО ЗАРЕГИСТРИРОВАННЫХ РОДИВШИХСЯ

ЧЕЛОВЕК

за январь-август 2023 года

человек

4 129

Число зарегистрированных рожавшихся

в расчете на 1000 человек населения

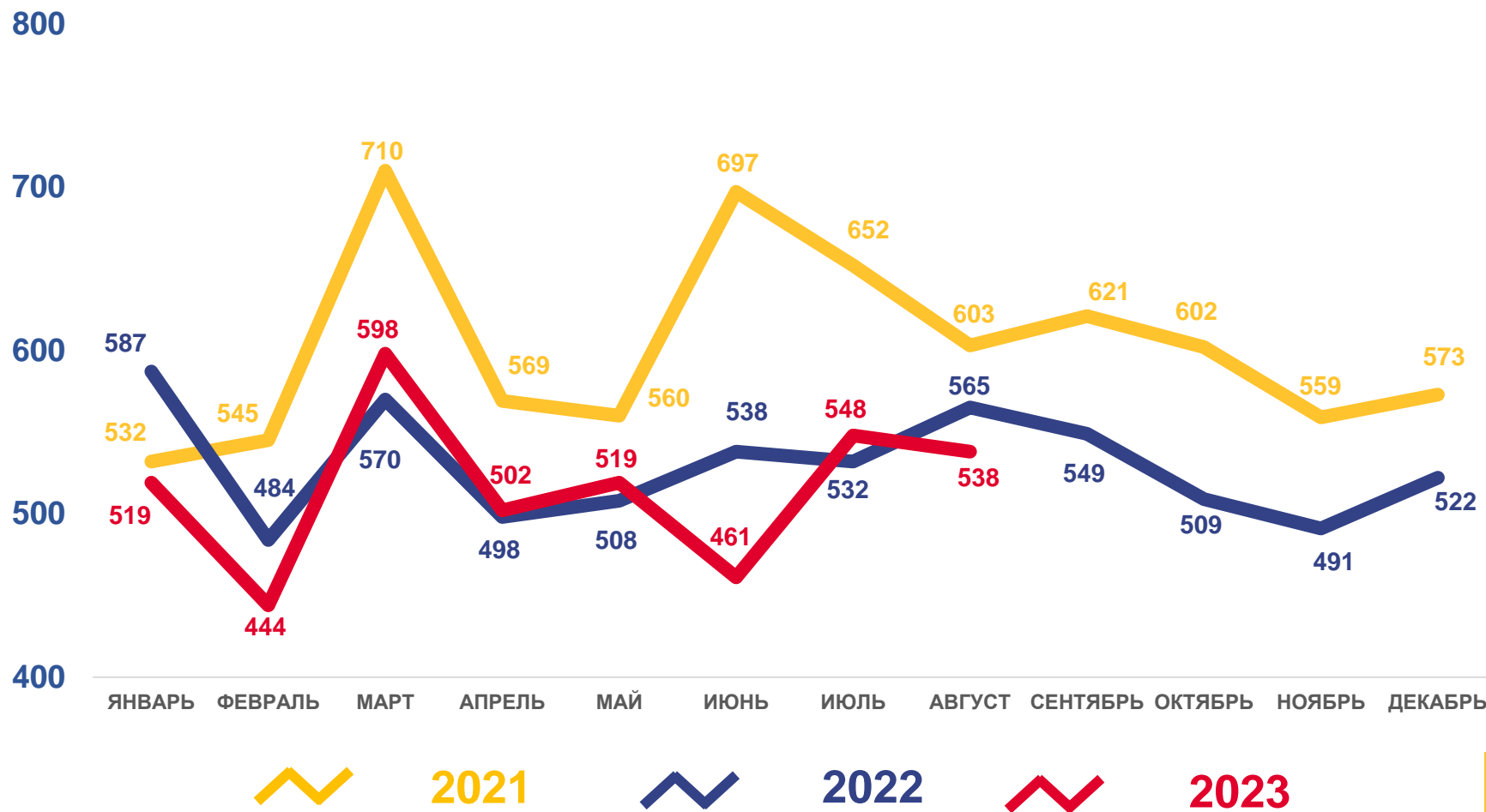
8,2

Коэффициент рождаемости

Изменение, %

к январю-августу 2022 года

-3,6





ЧИСЛО РОДИВШИХСЯ В ГОРОДСКОЙ И СЕЛЬСКОЙ МЕСТНОСТИ

ЧЕЛОВЕК

за январь-август 2023 года

в расчете на 1000 человек населения

Городское население **8,5**

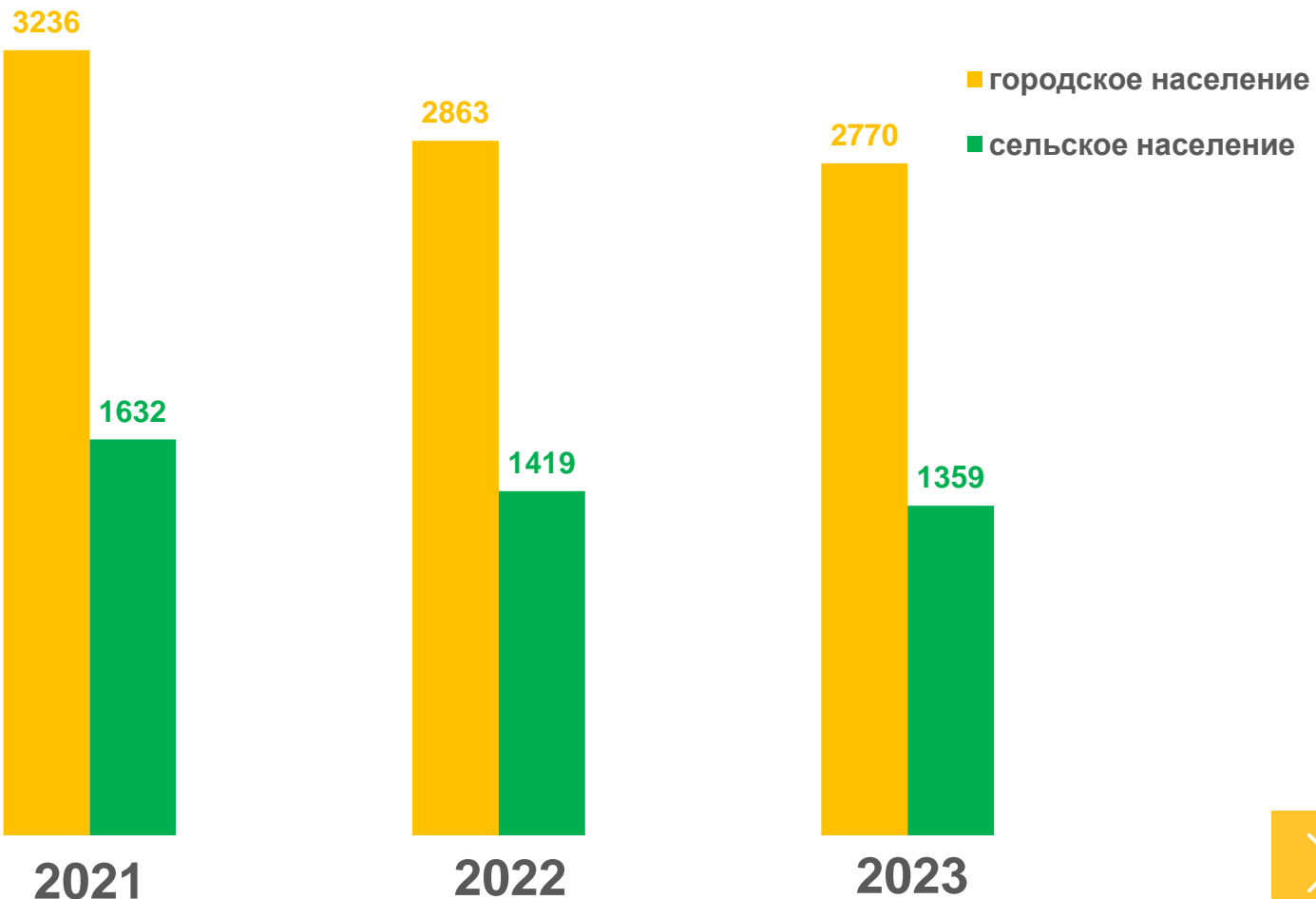
Сельское население **7,5**

Коэффициент рождаемости

Изменение, %
к январю-августу 2022 года

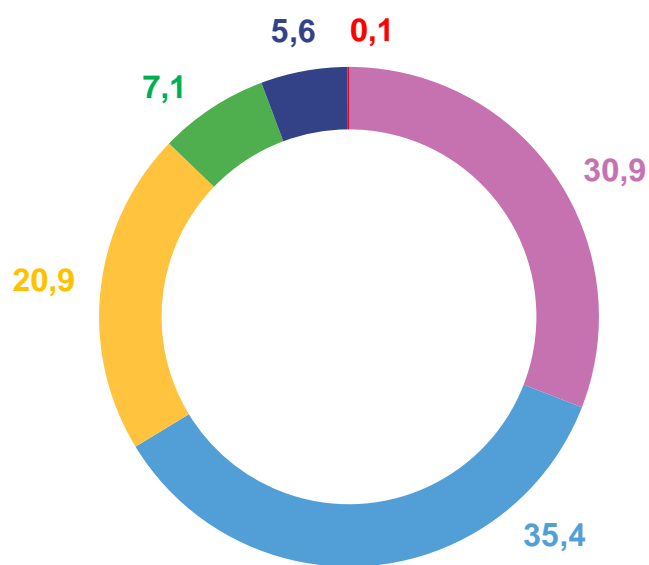
Городское население **-3,2**

Сельское население **-4,2**

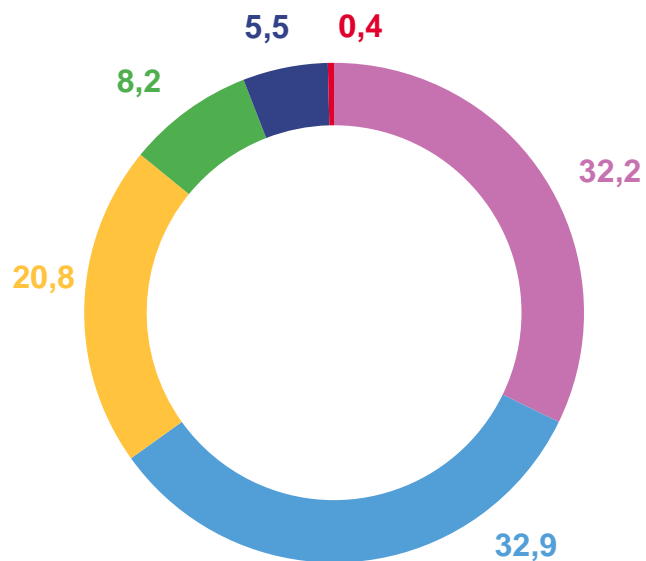




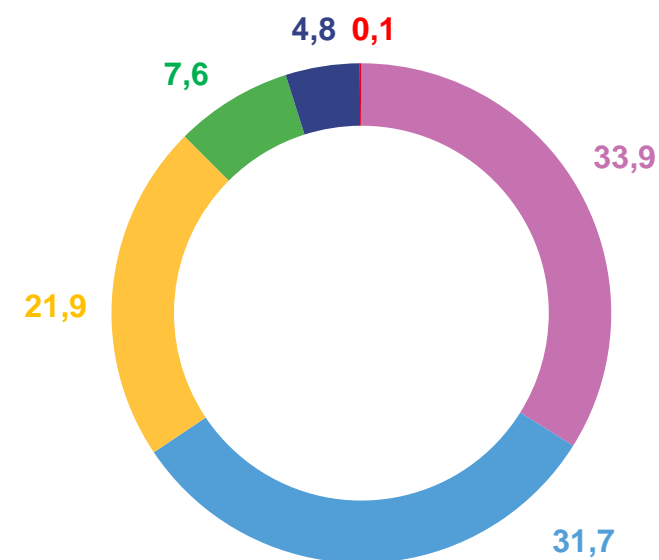
РАСПРЕДЕЛЕНИЕ РОДИВШИХСЯ ПО ОЧЕРЕДНОСТИ РОЖДЕНИЯ РЕБЕНКА У МАТЕРИ, % ЗА ЯНВАРЬ-АВГУСТ



2021 год



2022 год



2023 год

- Первые
- Вторые
- Третьи
- Четвертые
- Пятые и более
- Неизвестно





ЧИСЛО ЗАРЕГИСТРИРОВАННЫХ УМЕРШИХ

ЧЕЛОВЕК

за январь-август 2023 года

человек

8 270

Число зарегистрированных умерших

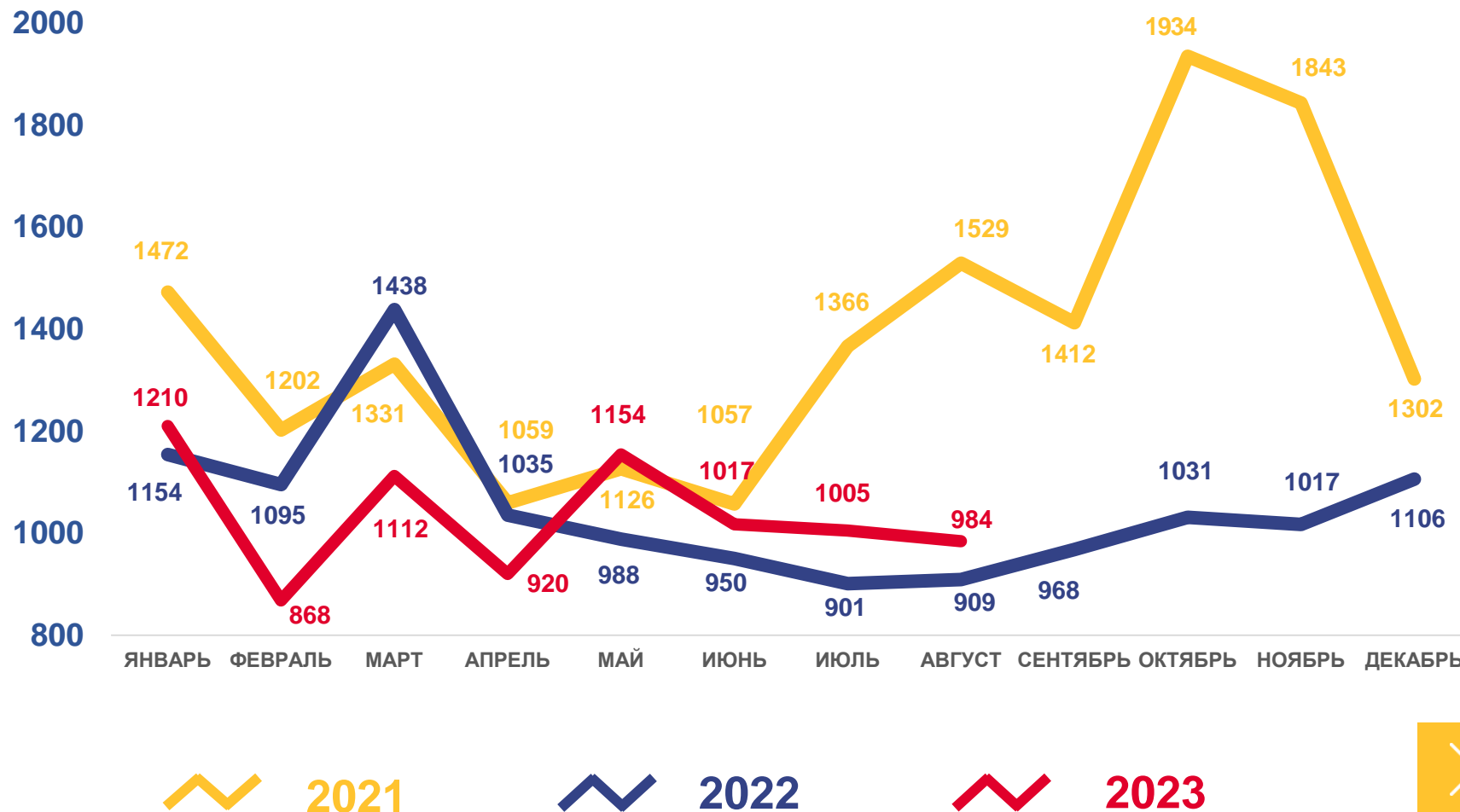
в расчете на 1000 человек населения

16,4

Коэффициент смертности

Изменение, %
к январю-августу 2022 года

-2,4





ЧИСЛО УМЕРШИХ В ГОРОДСКОЙ И СЕЛЬСКОЙ МЕСТНОСТИ

ЧЕЛОВЕК

за январь-август 2023 года

в расчете на 1000 человек населения

Городское население **15,5**

Сельское население **18,0**

Кoeffициент смертности

Изменение, %

к январю-августу 2022 года

Городское население **-1,1**

Сельское население **-4,3**

6054



2021

5076



2022

5021



2023

■ городское население

■ сельское население





ЧИСЛО ЗАРЕГИСТРИРОВАННЫХ БРАКОВ

ЕДИНИЦ

за январь-август 2023 года

единиц

2 890

Число зарегистрированных браков

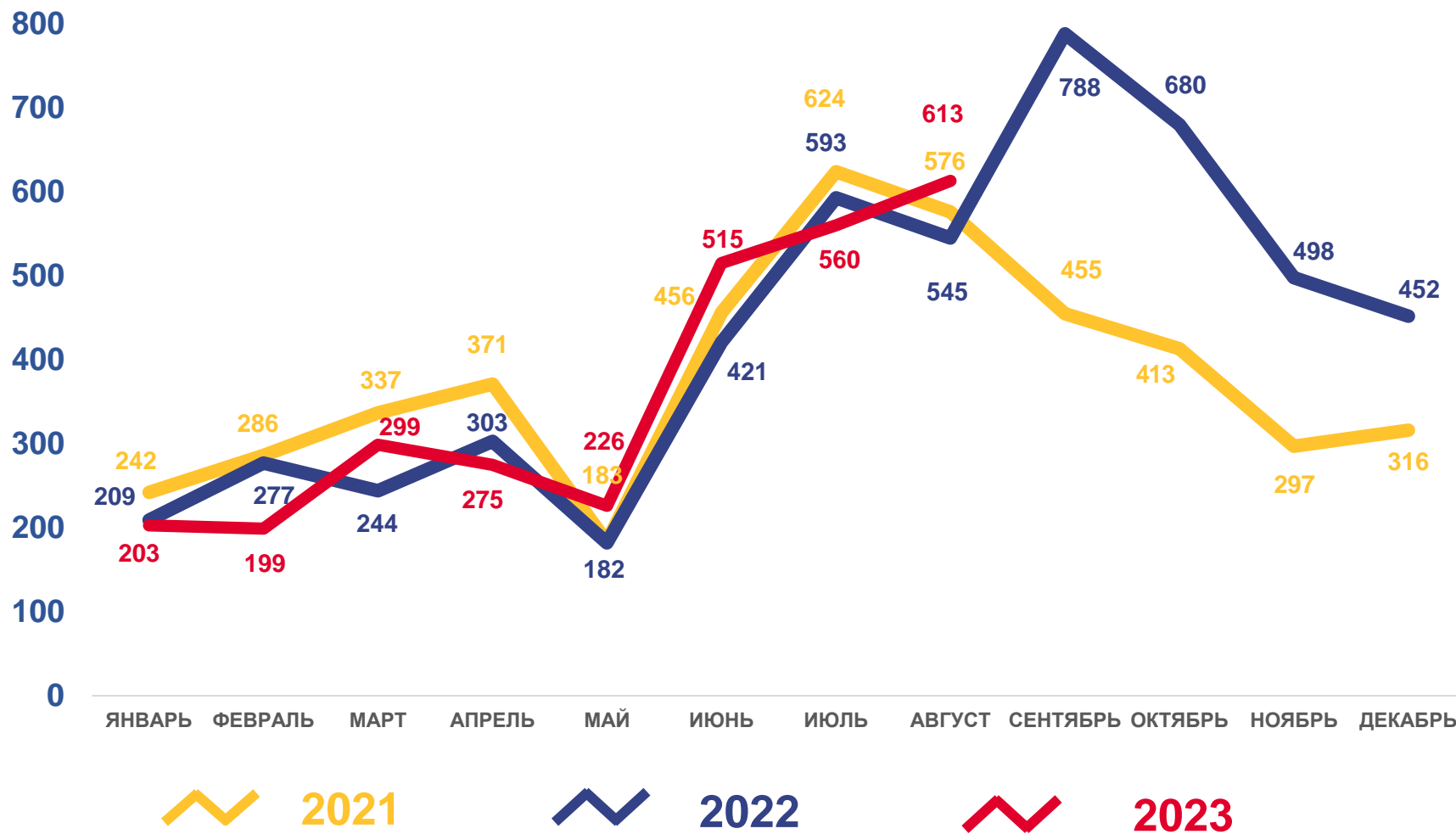
в расчете на 1000 человек населения

5,7

Коэффициент брачности

Изменение, %
к январю-августу 2022 года

4,2





ЧИСЛО БРАКОВ В ГОРОДСКОЙ И СЕЛЬСКОЙ МЕСТНОСТИ

ЕДИНИЦ

за январь-август 2023 года

в расчете на 1000 человек населения

Городское население **6,1**

Сельское население **5,0**

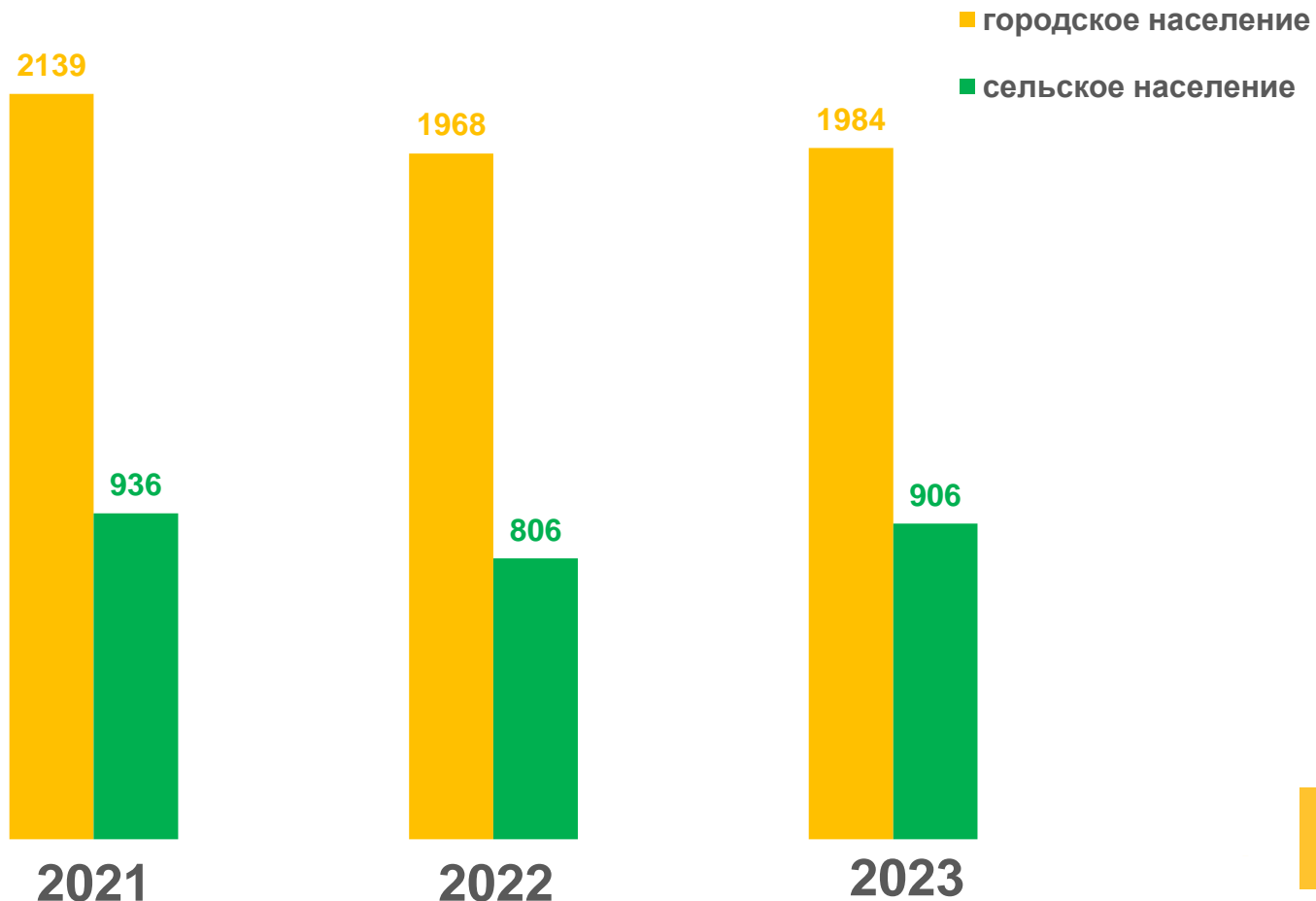
Кoeffициент брачности

Изменение, %

к январю-августу 2022 года

Городское население **0,8**

Сельское население **12,4**





ЧИСЛО ЗАРЕГИСТРИРОВАННЫХ РАЗВОДОВ

ЕДИНИЦ

за январь-август 2023 года

единиц

2 661

Число зарегистрированных разводов

в расчете на 1000 человек населения

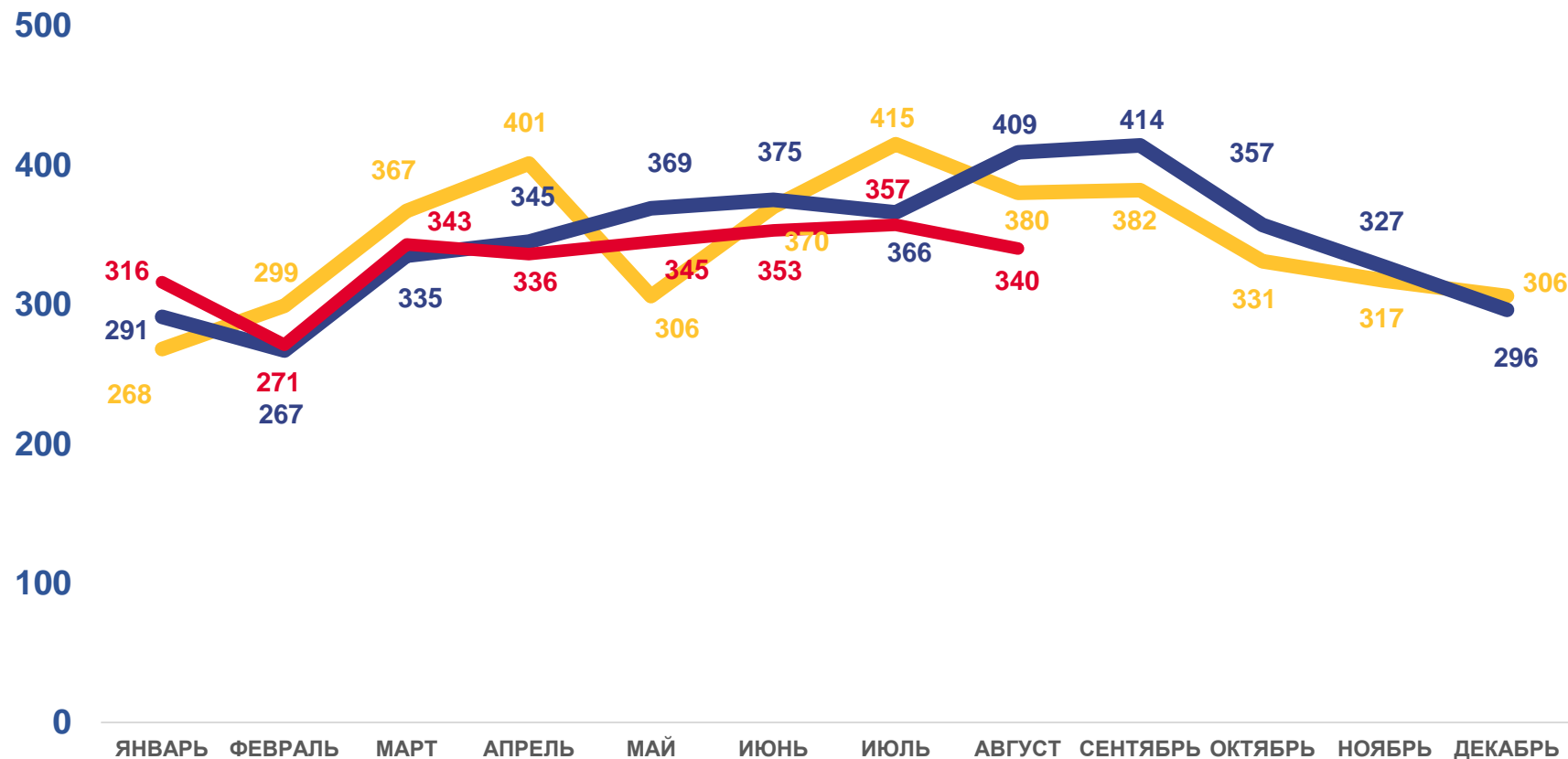
5,3

Коэффициент разводимости

Изменение, %

к январю-августу 2022 года

-3,5



2021



2022



2023





ЧИСЛО РАЗВОДОВ В ГОРОДСКОЙ И СЕЛЬСКОЙ МЕСТНОСТИ

ЕДИНИЦ

за январь-август 2023 года

в расчете на 1000 человек населения

Городское население **5,6**

Сельское население **4,6**

Кoeffициент разводимости

Изменение, %

к январю-августу 2022 года

Городское население **0,7**

Сельское население **-9,0**

